

Sistema Estatal de Evaluación

ETCA-I-07

Estado Analítico del Activo

INSTITUTO SUPERIOR DE SEGURIDAD PUBLICA DEL ESTADO


Del 01 de ENERO al 31 de MARZO de 2018

(PESOS)


TRIMESTRE: PRIMERO DEL 2018

Concepto	Saldo Inicial 1	Cargos del Periodo 2	Abonos del Periodo 3	Saldo Final 4 (1+2-3)	Variación del Periodo (4-1)
ACTIVO	56,406,670.08	17,602,618.53	29,061,992.36	44,947,296.25	-11,459,373.83
Activo Circulante	19,160,804.52	16,309,462.99	28,752,768.18	6,717,499.33	-12,443,305.19
Efectivo y Equivalentes	15,378,349.28	11,491,440.81	23,324,712.42	3,545,077.67	-11,833,271.61
Derechos a Recibir Efectivo o Equivalentes	3,782,455.24	4,818,022.18	5,428,055.76	3,172,421.66	-610,033.58
Derechos a Recibir Bienes o Servicios				0.00	0.00
Inventarios				0.00	0.00
Almacenes				0.00	0.00
Estimación por Pérdida o Deterioro de Activos Circulantes				0.00	0.00
Otros Activos Circulantes				0.00	0.00
Activo No Circulante	37,245,865.56	1,293,155.54	309,224.18	38,229,796.92	983,931.36
Inversiones Financieras a Largo Plazo				0.00	0.00
Derechos a Recibir Efectivo o Equivalentes a Largo Plazo				0.00	0.00
Bienes Inmuebles, Infraestructura y Construcciones en Proceso	32,970,000.00	0.00	0.00	32,970,000.00	0.00
Bienes Muebles	7,131,085.67	1,293,155.54	0.00	8,424,241.21	1,293,155.54
Activos Intangibles				0.00	0.00
Depreciación, Deterioro y Amortización Acumulada de Bienes	-2,855,220.11	0.00	309,224.18	-3,164,444.29	-309,224.18
Activos Diferidos				0.00	0.00
Estimación por Pérdida o Deterioro de Activos no Circulantes				0.00	0.00
Otros Activos no Circulantes				0.00	0.00


Bajo protesta de decir verdad declaramos que los Estados Financieros y sus Notas, son razonablemente correctos y son responsabilidad del emisor



C. Daniel Alberto Escalante Valenzuela
Elaboró



Lic. Manuel Orrantía Fonseca
Revisó



M.C. Juan Miguel Arias Soto
Autorizó