

**Sistema Estatal de Evaluación**  
**Estado Analítico del Ejercicio Presupuesto de Egresos**  
**Clasificación por Objeto del Gasto (Capítulo y Concepto)**  
**INSTITUTO SUPERIOR DE SEGURIDAD PÚBLICA DEL ESTADO**  
**Del 01 de Enero al 30 de Junio de 2019**


ETCA-II-04


(PESOS)


TRIMESTRE: SEGUNDO DEL 2019

Ejercicio del Presupuesto por Capítulo del Gasto	Egresos Aprobado Anual (1)	Ampliaciones/ (Reducciones) (2)	Egresos Modificado Anual (3=1+2)	Egresos Devengado Acumulado (4)	Egresos Pagado Acumulado (5)	Subejercicio (6 = 3 - 4)
Servicios Personales	18,044,945	854,712	18,899,657	7,392,461	7,392,461	11,507,197
Remuneraciones al Personal de Carácter Permanente	10,971,349	0	10,971,349	4,106,939	4,106,939	6,864,410
Remuneraciones al Personal de Carácter Transitorio	0	138,576	138,576	137,661	137,661	915
Remuneraciones Adicionales y Especiales	289,309	37,769	327,078	110,799	110,799	216,279
Seguridad Social	4,605,243	338,444	4,943,688	2,033,839	2,033,839	2,909,848
Otras Prestaciones Sociales y Económicas	0	339,923	339,923	339,923	339,923	0
Previsiones	654,527	0	654,527	0	0	654,527
Pago de Estímulos a Servidores Públicos	1,524,517	0	1,524,517	663,300	663,300	861,217
Materiales y Suministros	6,633,604	1,543,672	8,177,276	3,801,067	3,231,691	4,376,210
Materiales de Administración, Emisión de Documentos y Artículos Oficiales	1,362,317	155,000	1,517,317	902,663	902,663	614,654
Alimentos y Utensilios	3,049,454	0	3,049,454	1,446,976	896,212	1,602,479
Materias Primas y Materiales de Producción y Comercialización	0	0	0	0	0	0
Materiales y Artículos de Construcción y de Reparación	750,071	930,000	1,680,071	827,636	827,636	852,435
Productos Químicos, Farmacéuticos y de Laboratorio	248,068	0	248,068	117,410	117,410	130,658
Combustibles, Lubricantes y Aditivos	499,516	0	499,516	261,667	243,055	237,849
Vestuario, Blancos, Prendas de Protección y Artículos Deportivos	381,386	438,672	820,058	73,594	73,594	746,463
Materiales y Suministros Para Seguridad	0	0	0	0	0	0
Herramientas, Refacciones y Accesorios Menores	342,793	20,000	362,793	171,120	171,120	191,673
Servicios Generales	48,940,210	15,169,872	64,110,082	12,779,463	11,828,074	51,330,619
Servicios Básicos	2,921,640	80,000	3,001,640	787,539	669,130	2,214,101
Servicios de Arrendamiento	144,000	20,000	164,000	31,666	31,666	132,334
Servicios Profesionales, Científicos, Técnicos y Otros Servicios	41,733,044	12,524,302	54,257,346	10,138,859	9,457,043	44,118,487
Servicios Financieros, Bancarios y Comerciales	310,934	480,000	790,934	101,138	101,138	689,796
Servicios de Instalación, Reparación, Mantenimiento y Conservación	3,432,321	1,840,275	5,272,596	1,292,328	1,166,316	3,980,269
Servicios de Comunicación Social y Publicidad.	0	0	0	0	0	0
Servicios de Traslado y Viáticos	234,808	89,000	323,808	215,748	215,748	108,060
Servicios Oficiales	102,970	15,000	117,970	47,730	47,730	70,241
Otros Servicios Generales	60,492	121,295	181,787	164,455	139,302	17,331
Transferencias, Asignaciones, Subsidios y Otras Ayudas	33,250	2,614,005	2,647,255	680,090	676,583	1,967,165
Transferencias Internas y Asignaciones al Sector Público	0	0	0	0	0	0
Transferencias al Resto del Sector Público	0	0	0	0	0	0
Subsidios y Subvenciones	0	0	0	0	0	0
Ayudas Sociales	33,250	2,593,500	2,626,750	659,585	659,585	1,967,165
Pensiones y Jubilaciones	0	20,505	20,505	20,505	16,998	0
Transferencias a Fideicomisos, Mandatos y Otros Análogos	0	0	0	0	0	0
Transferencias a la Seguridad Social	0	0	0	0	0	0
Donativos	0	0	0	0	0	0
Transferencias al Exterior	0	0	0	0	0	0
Bienes Muebles, Inmuebles e Intangibles	0	1,938,907	1,938,907	39,997	39,997	1,898,910
Mobiliario y Equipo de Administración	0	761,598	761,598	0	0	761,598
Mobiliario y Equipo Educativo y Recreativo	0	0	0	0	0	0
Equipo e Instrumental Médico y de Laboratorio	0	0	0	0	0	0
Vehículos y Equipo de Transporte	0	987,309	987,309	0	0	987,309
Equipo de Defensa y Seguridad	0	0	0	0	0	0
Maquinaria, Otros Equipos y Herramientas	0	105,000	105,000	39,997	39,997	65,003
Activos Biológicos	0	0	0	0	0	0
Bienes Inmuebles	0	0	0	0	0	0
Activos Intangibles	0	85,000	85,000	0	0	85,000
Inversión Pública	0	5,343,660	5,343,660	0	0	5,343,660
Obra Pública en Bienes de Dominio Público	0	0	0	0	0	0
Obra Pública en Bienes Propios	0	5,343,660	5,343,660	0	0	5,343,660
Proyectos Productivos y Acciones de Fomento	0	0	0	0	0	0
Inversiones Financieras y Otras Provisiones	0	0	0	0	0	0
Inversiones Para el Fomento de Actividades Productivas.	0	0	0	0	0	0
Acciones y Participaciones de Capital	0	0	0	0	0	0

Compra de Títulos y Valores				0			0
Concesión de Préstamos				0			0
Inversiones en Fideicomisos, Mandatos y Otros Análogos				0			0
Otras Inversiones Financieras				0			0
Provisiones para Contingencias y Otras Erogaciones Especiales				0			0
Participaciones y Aportaciones	0	0		0	0	0	0
Participaciones				0			0
Aportaciones				0			0
Convenios				0			0
Deuda Pública	0	0		0	0	0	0
Amortización de la Deuda Pública				0			0
Intereses de la Deuda Pública				0			0
Comisiones de la Deuda Pública				0			0
Gastos de la Deuda Pública				0			0
Costo por Coberturas				0			0
Apoyos Financieros				0			0
Adeudos de Ejercicios Fiscales Anteriores (Adefas)				0			0
<b>Total del Gasto</b>	<b>73,652,010</b>	<b>27,464,828</b>	<b>101,116,838</b>	<b>24,693,078</b>	<b>23,168,805</b>	<b>76,423,760</b>	

  
 C. Daniel Alberto Escalante Valenzuela  
 Elaboró

  
 Lic. Manuel Orrantía Fonseca  
 Revisó

  
 M.C. Juan Miguel Arias Soto  
 Autorizó